



## 1. Uvedte ročník, ve kterém se Vaše dítě učí:

[Další podrobnosti](#)  Insights

<span style="color: blue;">●</span> prima	22
<span style="color: orange;">●</span> sekunda	19
<span style="color: green;">●</span> tercie	17
<span style="color: red;">●</span> kvarta	15



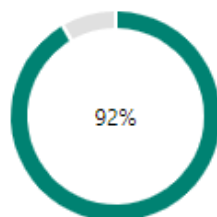
## 2. Jaké nároky klade dosavadní on-line výuka na Vaše dítě?

[Další podrobnosti](#)  Insights

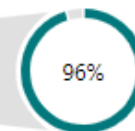
<span style="color: blue;">●</span> připadá mi to v pohodě, klidn...	5
<span style="color: orange;">●</span> úkolů je přiměřené množství, ...	65
<span style="color: green;">●</span> úkolů je příliš, zvládá to pouze...	2
<span style="color: red;">●</span> úkolů je příliš mnoho, nezvlád...	1



92 % respondentů odpovědělo **úkolů je přiměřené množství, musí se tomu věnovat, ale necítí se přetíženy/á** u této otázky a většina zvolila u otázky 3 odpověď **prezenční výuku**.



● 92 % respondentů zvolilo u otázky otázka 2 odpověď úkolů je přiměřené množství, musí se tomu věnovat, ale necítí se přetíženy/á.



● 96 % z nich zvolilo u otázky otázka 3 odpověď prezenční výuku.


## 3. Preferujete prezenční nebo distanční výuku?

[Další podrobnosti](#)

<span style="color: blue;">●</span> prezenční výuku	70
<span style="color: orange;">●</span> distanční výuku	3



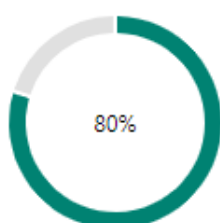
#### 4. Jaké jsou Vaše technické podmínky pro výuku dítěte?

[Další podrobnosti](#)  Insights

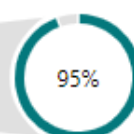
<span style="color: blue;">●</span> vynikající, máme vlastní techniku...	58
<span style="color: orange;">●</span> vynikající, máme zapůjčený no...	3
<span style="color: green;">●</span> přijatelné, dítě má přístup k te...	8
<span style="color: red;">●</span> obtížné, nemáme vybavení	0
<span style="color: purple;">●</span> Jiné	4



80 % respondentů odpovědělo **vynikající, máme vlastní techniku** u této otázky a většina zvolila u otázky 3 odpověď **prezenční výuku**.



● 80 % respondentů zvolilo u otázky otázka 4 odpověď vynikající, máme vlastní techniku.



● 95 % z nich zvolilo u otázky otázka 3 odpověď prezenční výuku.

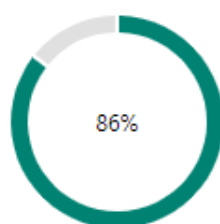
#### 5. Kolik času denně (průměrně) stráví Vaše dítě online výukou a dalšími domácími úkoly?

[Další podrobnosti](#)  Insights

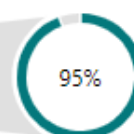
<span style="color: blue;">●</span> méně než 2 hodiny	2
<span style="color: orange;">●</span> méně než 4 hodiny	8
<span style="color: green;">●</span> více než 4 hodiny	63



86 % respondentů odpovědělo **více než 4 hodiny** u této otázky a většina zvolila u otázky 3 odpověď **prezenční výuku**.



● 86 % respondentů zvolilo u otázky otázka 5 odpověď více než 4 hodiny.



● 95 % z nich zvolilo u otázky otázka 3 odpověď prezenční výuku.

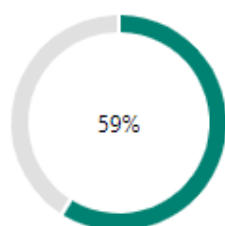
## 6. Jak hodnotíte počet hodin online výuky?

[Další podrobnosti](#)  Insights

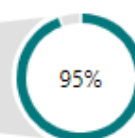
<span style="color: blue;">●</span> přiměřený	42
<span style="color: orange;">●</span> poměrně velký, ale dá se to zv...	18
<span style="color: green;">●</span> obtížně zvládnutelný	0
<span style="color: red;">●</span> nedostatečný, mohlo by jich b...	5
<span style="color: purple;">●</span> nedokážu posoudit	8



59 % respondentů odpovědělo **přiměřený** u této otázky a většina zvolila u otázky 2 odpověď **úkolů je přiměřené množství, musí se tomu věnovat, ale necítí se přetížený/á**.



- 59 % respondentů zvolilo u otázky otázka 6 odpověď přiměřený.



- 95 % z nich zvolilo u otázky otázka 2 odpověď úkolů je přiměřené množství, musí se tomu věnovat, ale necítí se přetížený/á.

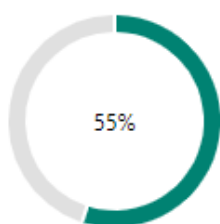
## 7. Jak probíhá komunikace v online hodinách?

[Další podrobnosti](#)  Insights

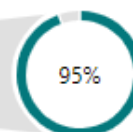
<span style="color: blue;">●</span> mluví pouze učitel	0
<span style="color: orange;">●</span> mluví převážně učitel	21
<span style="color: green;">●</span> komunikace učitele a žáka je v...	14
<span style="color: red;">●</span> mluví převážně žáci	0
<span style="color: purple;">●</span> nedokážu posoudit	38



55 % respondentů odpovědělo **nedokážu posoudit** u této otázky a většina zvolila u otázky 3 odpověď **prezenční výuku**.








- 55 % respondentů zvolilo u otázky otázka 7 odpověď nedokážu posoudit.



- 95 % z nich zvolilo u otázky otázka 3 odpověď prezenční výuku.

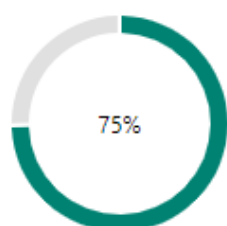
## 8. Jak hodnotíte množství zadávaných úkolů?

[Další podrobnosti](#)  Insights

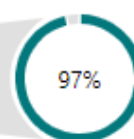
 málo	4
 přiměřené	55
 mnoho	8
 Jiné	6



75 % respondentů odpovědělo **přiměřené** u této otázky a většina zvolila u otázky 3 odpověď **prezenční výuku**.







● 75 % respondentů zvolilo u otázky otázka 8 odpověď přiměřené.



● 97 % z nich zvolilo u otázky otázka 3 odpověď prezenční výuku.

## 9. Pomáháte svým dětem při distanční výuce?




[Další podrobnosti](#)  Insights

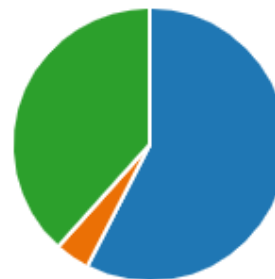
 vždy	0
 cca 50 %	7
 výjimečně	50
 vůbec	16



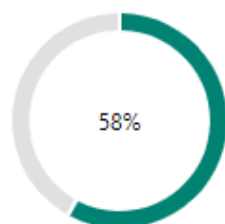
## 10. Jste spokojeni s hodnocením žáků při distanční výuce?

[Další podrobnosti](#)  Insights

 ano	42
 ne	3
 nedokážu posoudit	28



58 % respondentů odpovědělo **ano** u této otázky a většina zvolila u otázky 3 odpověď **prezenční výuku**.



● 58 % respondentů zvolilo u otázky otázka 10 odpověď ano.



● 95 % z nich zvolilo u otázky otázka 3 odpověď prezenční výuku.

## 11. V případě, že jste odpověděli ne, v kterém předmětu:





[Další podrobnosti](#)

2

Odpovědi

## 12. Kdy zaslá učitel dětem vyhodnocení zadání úkolů?

[Další podrobnosti](#)

 včas, neprodleně	17
 do týdne	35
 za měsíc	1
 nedokážu posoudit	20



## 13. V případě, že jste odpověděli za měsíc, z kterého předmětu?

[Další podrobnosti](#)

1

Odpovědi

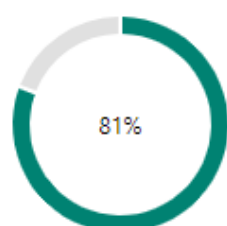
## 14. Mají děti na odevzdání úkolů dostatek času?

[Další podrobnosti](#) Insights

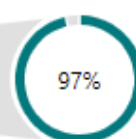
<span style="color: blue;">●</span> ano	59
<span style="color: orange;">●</span> ne	1
<span style="color: green;">●</span> nedokážu posoudit	13



81 % respondentů odpovědělo **ano** u této otázky a většina zvolila u otázky 3 odpověď **prezenční výuku**.



● 81 % respondentů zvolilo u otázky otázka 14 odpověď ano



● 97 % z nich zvolilo u otázky otázka 3 odpověď prezenční výuku.

## 15. V případě, že jste odpověděli ne, v kterém předmětu:

[Další podrobnosti](#)

0

Odpovědi

## 16. Jste spokojeni s komunikací mezi Vámi a učiteli?

[Další podrobnosti](#) Insights

<span style="color: blue;">●</span> ano	39
<span style="color: orange;">●</span> spíše ano	29
<span style="color: green;">●</span> spíše ne	3
<span style="color: red;">●</span> ne	2



## 17. V případě spíše ne nebo ne, ve kterém předmětu:

[Další podrobnosti](#)

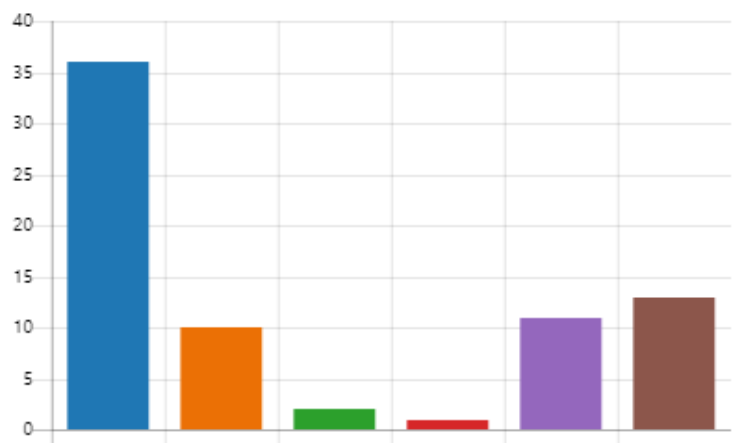
5

Odpovědi

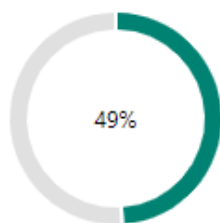
## 18. Co byste chtěli změnit na stávající distanční výuce?

[Další podrobnosti](#)  Insights

<span style="color: blue;">●</span> vyhovuje	36
<span style="color: orange;">●</span> přidat více online hodin	10
<span style="color: green;">●</span> snížit počet online hodin	2
<span style="color: red;">●</span> přidat zadávané úkoly	1
<span style="color: purple;">●</span> snížit zadávané úkoly	11
<span style="color: brown;">●</span> nedokážu posoudit	13



49 % respondentů odpovědělo **vyhovuje** u této otázky a většina zvolila u otázky 2 odpověď **úkolů je přiměřené množství, musí se tomu věnovat, ale necítí se přetížený/á**.



- 49 % respondentů zvolilo u otázky otázka 18 odpověď vyhovuje.



- 97 % z nich zvolilo u otázky otázka 2 odpověď úkolů je přiměřené množství, musí se tomu věnovat, ale necítí se přetížený/á.

## 19. Je něco důležitého, co jsme nezmínili a chcete vedení školy sdělit? Je něco, s čím bychom Vám mohli pomoci?

[Další podrobnosti](#)

21

Odpovědi